

Programme de formation: Extension Cil à Cil et Volume Russe

L'objectif de cette formation est d'apprendre les techniques de cil à cil , Mixte et volume Russe en respectant les règles d'hygiène.

Mise à jour : le 01/01/ 2024

Durée: 14 heures (soit 2.00 jours)

Horaire: 9 h 30 à 17 h 30 avec 1 heure de pose

Prix : 800 euros Net de TVA (TVA non applicable selon l'article 293B du CGI)

Paiement par: Virement / Paypal / CB / paiement 4X

Profils des stagiaires

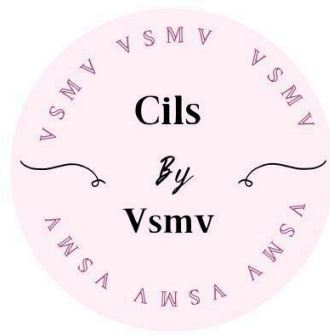
- Tout public

Lieu de formation: Malakoff

Prérequis

- Aucun, juste avoir envie d'apprendre

Effectif :

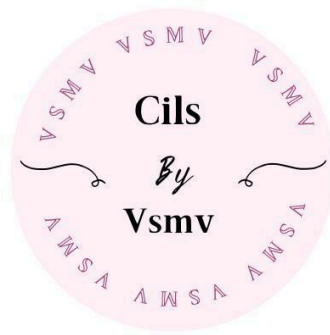


- 2 à 4 personnes

Objectifs pédagogiques

A l'issue de la formation, vous serez capable de:

- Connaître les règles théoriques et de pratique d'extensions de cils et volume russe
- Connaître et analyser les besoins du client
- Savoir préparer et nettoyer son espace de travail avant et après chaque prestation
- Connaître les différentes tailles, courbures et épaisseurs de cils
- Savoir réaliser une pose cil à cil et créer des bouquets de cils (volume russe)
- Savoir comment réaliser une dépose d'extension de cils à l'aide de produits adaptés
- Savoir utiliser et conserver le matériel de pratique
- Prodiguer les contres indications et les conseils d'entretien à domicile aux clientes pour garantir la tenue de l'extension

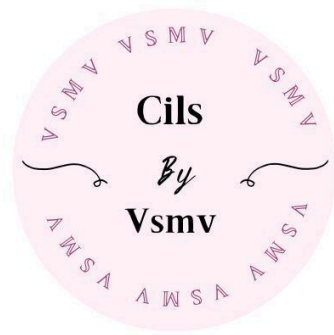


Contenu de la formation

Jour 1: Cil à cil

- **Partie théorique : de 9:30 à 12h:**
 - accueil et présentation
 - histoire de l'extension de cils
 - caractéristique du cil naturel
 - caractéristique des extensions
 - protocole d'hygiène
 - matériel
 - méthode cil à cil
 - forme des yeux et effets
 - Dépose sur modèle en silicone
 - pose sur modèle en silicone
 - démonstration du formateur

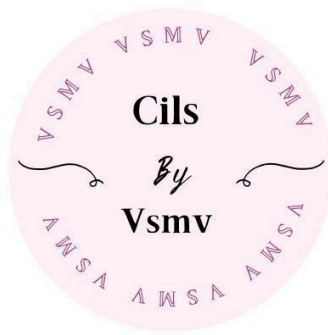
- **Partie pratique sur modèle physique : de 13:30 à 17:30**
 - préparation de matériel
 - installation
 - nettoyage des cils
 - positionnement des pinces
 - pratique de pose sur modèle
 - pratique de dépose sur tête
 - informations fournisseurs
 - questions/réponses (QCM)



Jour 2: Mixte et Volume russe

- **Partie théorique : de 9:30 à 12h:**
 - accueil
 - caractéristique des extensions volume russe
 - protocole d'hygiène
 - matériel
 - méthode volume russe / mixte
 - forme des yeux et effets
 - Dépose sur modèle en silicone
 - pose sur modèle en silicone
 - démonstration du formateur

- **Partie pratique sur tête et modèle: de 13:30 a 17:30**
 - préparation de matériel
 - installation
 - nettoyage des cils
 - positionnement des pinces
 - pratique de pose sur modèle physique
 - informations fournisseurs
 - questions/réponses (QCM)
 - remise du certificat de formation



Organisation de la formation

Equipe pédagogique

Formateur : Khellafi Asma

Email : cilsbyvsmv@gmail.com

Tél : 0652932633

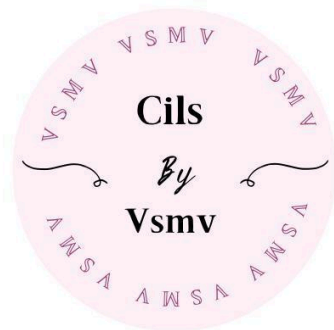
Moyens pédagogiques et techniques

- Accueil des stagiaires dans une salle dédiée à la formation.
- Petit déjeuner offert
- Documents supports de formation.
- Exposés théoriques
- Etude de cas concrets
- Pratique sur modèle latex
- Pratique sur modèle réel
- Kit d'extension de cil
- Questions orales ou écrites (QCM).
- Remise d'attestation d'assiduité à la fin de la formation

Le repas du midi n'est pas inclus.

Dispositif de suivi de l'exécution de l'évaluation des résultats de la formation

- Feuilles de présence.
- Questions orales ou écrites (QCM).
- Mise en situation.
- Formulaire d'évaluation de la formation à chaud et à froid



Modalités d'admission

Admission sur dossier de candidature.

Accessibilité PSH

Les personnes en situation de handicaps souhaitants suivre cette formation sont invités à nous contacter directement afin d' étudier ensemble les possibilités d'accueil et d'accompagnement de la formation

Référent Handicap : Khellafi Asma

Email : cilsbyvsmv@gmail.com

Tél : 0652932633

Délai d'accès

14 jours avant la formation