

Programme de formation: Perfectionnement Extension Cil à Cil / Volume Russe

L'objectif de cette formation est de se perfectionner sur les techniques de cil à cil et volume Russe en respectant les règles d'hygiène (sur mesure selon les besoins définis avec la formatrice).

Mise à jour : le 17/01/2023

Durée: 7 heures (soit 1.00 jour)

Horaire: 10h00 à 18h avec 1 heure de pose

Prix : 300 euros Net de TVA (TVA non applicable selon l'article 293B du CGI)

Paiement par: Virement / Paypal / CB

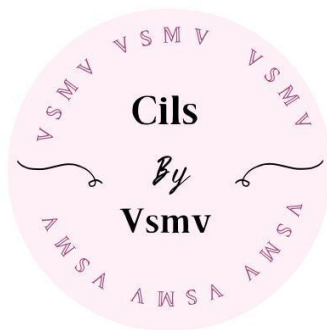
Profils des stagiaires

- Tout public

Lieu de formation: Bondy

Prérequis

- Formation cil à cil ou volume russe selon le module choisi.

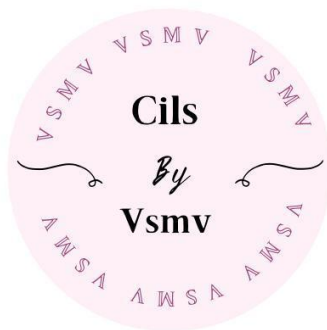


Effectif :

- 1 à 3 personnes

Objectifs pédagogiques

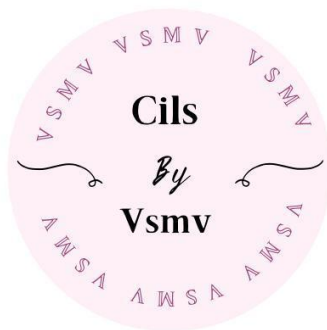
- Revoir la technique, les effets, les indications, les contre- indications
- Revoir le matériel et les produits
- Approfondir la méthode et le protocole de séance
- Approfondir les techniques
- Revoir et effectuer une pose d'extension de cils à cils et/ou volume russe avec la méthode enseignée
- Revoir et effectuer une pose d'extension de cils à cils et/ou volume russe en fonction de la demande
- Revoir son positionnement, et celui du client et pratiquer
- Revoir les avantages et inconvénients
- Revoir comment estimer son travail, connaître le coût de revient et le prix des prestations
- Revoir les techniques de vente et la valorisation de la prestation
- Savoir déployer une stratégie sur les réseaux sociaux (Instagram)



Contenu de la formation

- **Partie théorique : de 10h à 13h:**
 - accueil et présentation
 - test positionnement des stagiaires
 - recueil des points à améliorer et définitions des besoins
 - point sur l'environnement, le matériel et les produits nécessaires
 - revoir le protocole d'hygiène
 - préparation de son poste de travail
 - adapter la pose à la morphologie et besoin du client
 - reconnaître le cil naturel
 - démonstration du formateur
 - pratique sur modèle en latex

- **Partie pratique sur tête et modèle: de 14h à 18h**
 - préparation de matériel
 - installation
 - nettoyage des cils
 - positionnement des pinces
 - entraînement sur tête
 - pratique de pose sur modèle
 - pratique de dépose sur tête
 - informations fournisseurs
 - questions/réponses (QCM)
 - remise de l'attestation de formation



Organisation de la formation

Equipe pédagogique

Formateur : Khellafi Asma

Email : cilsbyvsmv@gmail.com

Tél : 0652932633

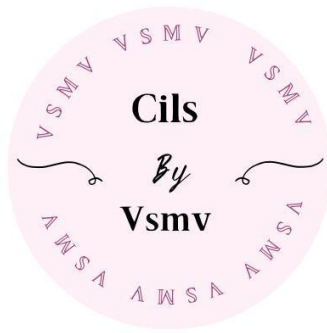
Moyens pédagogiques et techniques

- Accueil des stagiaires dans une salle dédiée à la formation.
- Petit déjeuner offert
- Documents supports de formation.
- Exposés théoriques
- Etude de cas concrets
- Pratique sur modèle latex
- Pratique sur modèle réel
- Kit d'extension de cil
- Questions orales ou écrites (QCM).
- Remise d'attestation d'assiduité à la fin de la formation

Le repas du midi n'est pas inclus.

Dispositif de suivi de l'exécution de l'évaluation des résultats de la formation

- Feuilles de présence.
- Questions orales ou écrites (QCM).
- Mise en situation.
- Formulaire d'évaluation de la formation à chaud et à froid



Modalités d'admission

Admission sur dossier de candidature.

Accessibilité PSH

Les personnes en situation de handicaps souhaitants suivre cette formation sont invités à nous contacter directement afin d' étudier ensemble les possibilités d'accueil et d'accompagnement de la formation

Référent Handicap : Khellafi Asma

Email : cilsbyvsmv@gmail.com

Tél : 0652932633

Délai d'accès

14 jours avant la formation