

## **Programme de formation: Extension Cil à Cil**

*L'objectif de cette formation est d'apprendre les techniques de cil à cil en respectant les règles d'hygiène.*

**Mise à jour :** le 17/01/2023

**Durée:** 7 heures ( soit 1.00 jour )

**Horaire:** 10h00 à 18h avec 1 heure de pose

**Prix :** 500 euros Net de TVA ( TVA non applicable selon l'article 293B du CGI )

**Paiement par:** Virement / Paypal / CB

### **Profils des stagiaires**

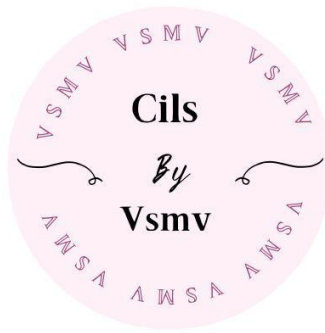
- Tout public

**Lieu de formation:** Bondy

### **Prérequis**

- Aucun, juste avoir envie d'apprendre

**Effectif :**

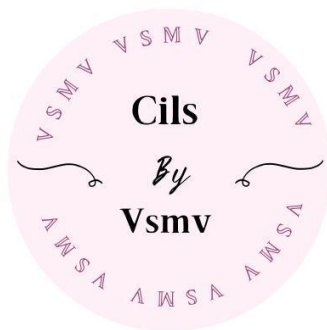


- 1 à 3 personnes

## Objectifs pédagogiques

A l'issue de la formation, vous serez capable de:

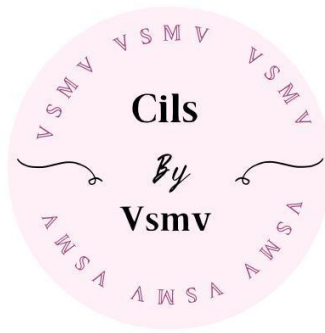
- Connaître les règles théoriques et de pratique d'extensions de cils Connaître et analyser les besoins du client
- Savoir préparer et nettoyer son espace de travail avant et après chaque prestation
- Connaître les différentes tailles, courbures et épaisseurs de cils
- Savoir réaliser une pose cil à cil
- Savoir comment réaliser une dépose d'extension de cils à l'aide de produits adaptés
- Savoir utiliser et conserver le matériel de pratique
- Prodiguer les contres indications et les conseils d'entretien à domicile aux clientes pour garantir la tenue de l'extension



## Contenu de la formation

Jour 1: Cil à cil

- **Partie théorique : de 10h à 13h:**
  - accueil et présentation
  - histoire de l'extension de cils
  - caractéristique du cil naturel
  - caractéristique des extensions
  - protocole d'hygiène
  - matériel
  - méthode cil à cil
  - forme des yeux et effets
  - explication de la pose
  - démonstration du formateur
  
- **Partie pratique sur tête et modèle: de 14h à 18h**
  - préparation de matériel
  - installation
  - nettoyage des cils
  - positionnement des pinces
  - entraînement sur tête
  - pratique de pose sur modèle
  - pratique de dépose sur tête
  - informations fournisseurs
  - questions/réponses ( QCM )



## Organisation de la formation

### Equipe pédagogique

**Formateur :** Khellafi Asma

**Email :** cilsbyvsmv@gmail.com

**Tél :** 0652932633

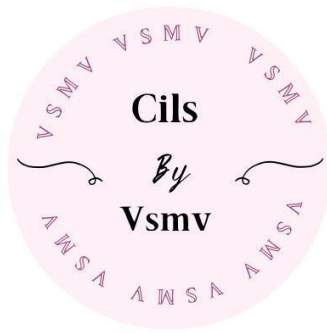
### Moyens pédagogiques et techniques

- Accueil des stagiaires dans une salle dédiée à la formation.
- Petit déjeuner offert
- Documents supports de formation.
- Exposés théoriques
- Etude de cas concrets
- Pratique sur modèle latex
- Pratique sur modèle réel
- Kit d'extension de cil
- Questions orales ou écrites (QCM).
- Remise d'attestation d'assiduité à la fin de la formation

*Le repas du midi n'est pas inclus.*

### Dispositif de suivi de l'exécution de l'évaluation des résultats de la formation

- Feuilles de présence.
- Questions orales ou écrites (QCM).
- Mise en situation.
- Formulaire d'évaluation de la formation à chaud et à froid



### **Modalités d'admission**

Admission sur dossier de candidature.

### **Accessibilité PSH**

Les personnes en situation de handicaps souhaitants suivre cette formation sont invités à nous contacter directement afin d' étudier ensemble les possibilités d'accueil et d'accompagnement de la formation

**Référent Handicap** : Khellafi Asma

**Email** : cilsbyvsmv@gmail.com

**Tél** : 0652932633

### **Délai d'accès**

14 jours avant la formation